


# S3 S TIPI YÜK HÜCRESİ

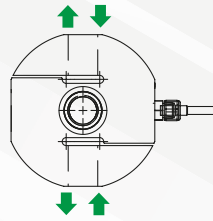
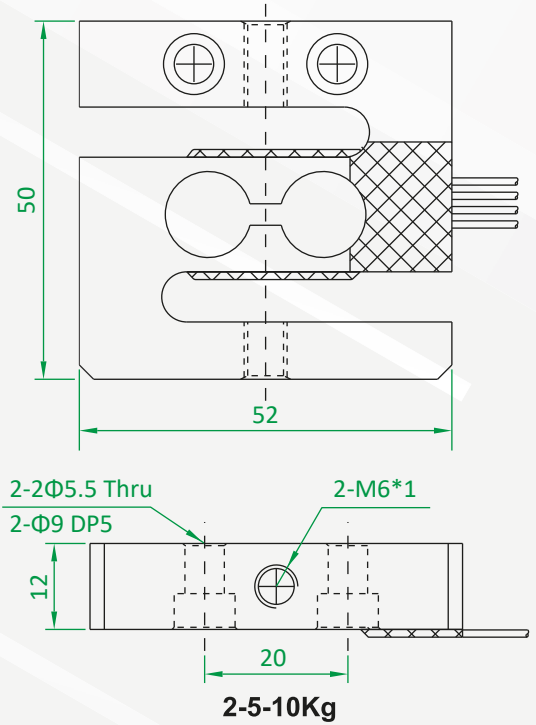
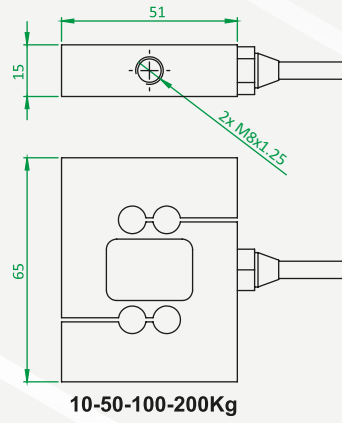
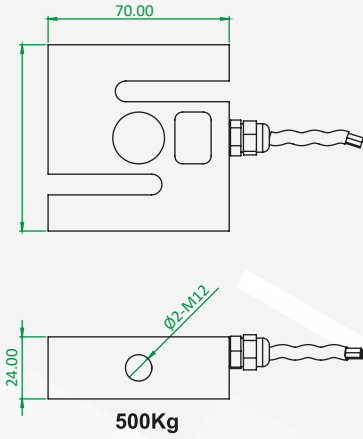
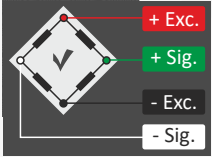


**WEI**





S3, 2 Kg'dan 500 Kg'a kadar çeşitli kapasitelerde üretilen yüksek hassasiyetle çalışan S tipi yük hücresi- dir. Eloksal kaplanmış alüminyum gövdesi ile zorlu endüstriyel uygulamalarda güvenilir hassasiyet sağlar. S3 çekme ve basma prensibi ile çalışır. Düşük kapasiteli uygulamalar için idealdir.



## ► UYGULAMALAR

- ✓ Mekanik Baskül Dönüşümleri
- ✓ Paketleme ve Dolum Makineleri
- ✓ Basma ve Çekme Kuvvet Testleri

## ►► TEKNİK ÖZELLİKLER

Kapasite	: 2, 5, 10, 50, 100, 200, 500 Kg	İzalsasyon Direnci	: ≤ 5000 MΩ (100VDC)
Doğruluk Sınıfı	: C3	Kompanze Edilmiş Çalışma Sıcaklığı	: -10° + 40°C
Minimum Yük	: 0 Kg	Çalışma Sıcaklık Aralığı	: -30° + 70°C
Maksimum Bölüntü Sayısı (nLC)	: 3000	Tavsiye Edilen Uyarma Gerilimi	: 10 VDC
Minimum Ölçüm Aralığı (Y=E <sub>ma</sub> / V <sub>min</sub> )	: 12000	Maksimum Uyarma Gerilimi (U <sub>max</sub> )	: 15 VDC
Toplam Hata	: ± 0.022 % FS	Aşırı Yüklenme Kapasitesi	: 150 % FS
Çıkış Kazancı (FS)	: 2.00 ± 0.005mV/V	Kırılma Yüğü	: 300 % FS
Sıfır Balansı	: ± 1 % FS	Koruma Sınıfı (EN60529)	: IP 66
Giriş Direnci	: 400 Ω ± 20 Ω	Yük Hücresi Malzemesi	: Alüminyum
Çıkış Direnci	: 350 Ω ± 3 Ω	Kablo	: 4x022 mm <sup>2</sup>