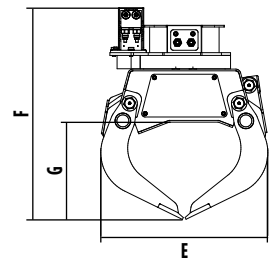
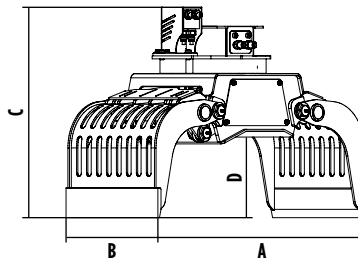



MB-G350



OPTIONS

- KIT COUVERTURE CONFINEMENT PINCES
- KIT PLAQUE LATÉRALE DENTÉE
- KIT ÉLECTRIQUE FONCTIONNEMENT DEUX TUYAUX
- GARANTIE 24 MOIS

CARACTÉRISTIQUES TECHNIQUES

PELLE HYDRAULIQUE RECOMMANDÉE	 $\geq 1,3 \leq 2,6$ ton
POIDS	85 kg / 0,085 ton
CAPACITÉ (GRIFFES FERMÉES)	0,03 m ³ / 30 L
ROTATION	360° Degrés
PRESSIION D'HUILE (ROTATION)	> 150 bar
DÉBIT D'HUILE (ROTATION)	5 l/min.
PRESSIION D'HUILE (OUVERTURE/FERMETURE)	0 - 200 bar
DÉBIT D'HUILE (OUVERTURE/FERMETURE)	15 l/min.
DIMENSION A	795 mm
DIMENSION B	350 mm
DIMENSION C	570 mm
DIMENSION D	233 mm
DIMENSION E	490 mm
DIMENSION F	915 mm
DIMENSION G	283 mm

DOMAINES D'APPLICATION



DÉMOLITIONS



TRAVAUX
ROUTIERS



TUNNELS ET
LIEUX CLOS



CANALISATIONS



CHANTIERS
URBAINS



ENTRETIEN DES
ESPACES VERTS
ET AGRICOLES



MANUTENZIONE
AREE FORESTALI